



Como realizar o cadastro  
de produtos pelo IXC

Jhenyfer  
1 - NXTV

Buscar no menu...

Cadastros

Planejamento

Entradas

Saídas

Pagar

Receber

Financeiro

Fiscal

Contabilidade +Novo!

Folha de pagamento

Estoque +Novo!

Provedor

IXC g.

Imagem

Suporte

IXC PRO-VEDOR

Clique em Cadastros

Ordens de serviços pendentes

Todas 2

Atendimentos por status ( 93 )

0 50 100

Status dos contratos ( 673 )

Ativos: 114  
Inativos: 552  
Pré-contrato: 2  
Desistiu: 5

Contratos por status ( 114 )

Ativos: 59  
Em atraso: 55

Cientes ( 571 )

Ativos: 291  
Inativos: 280

Últimos 30 dias ( 7 )

Ativados: 7  
Meta: +15

Status Backup

Falha Sucesso Somente Local  
Falha de Envio Verificado

Títulos em cobrança ( 0 )

A receber com vencimento no mês atual( 291.008,25 )

Renegociados: 36.914,00  
Cancelados: 254.094,25

A pagar com vencimento no mês atual ( 0 )

Baixados: 0,00  
Baixa parcial: 0,00  
Cancelados: 0,00  
Em aberto: 0,00

Evolução mensal dos contratos nos últimos 365 dias

Ativados : 103 Churn : 69 Data renovação : 53 Crescimento : 34

Contratos por mês em % nos últimos 365 dias

Ativados : 112,91% Churn : 73,74% Crescimento : 39,16%

Jhenyfer  
1 - NXTV

Buscar no menu...

Cadastros

- Clientes
- Produtos**
- Fornecedores
- Estruturas
- Central de consultas (CPF/CNPJ)
- Clientes
- Contratos
- Produtos
- Fornecedores
- Financeiro
- g. de preços
- TV/SVA

IXC PRO — VEDOR

Todos

Contém...

Dashboard principal

Ordens de serviços pendentes

Atendimentos por status ( 93 )

Status dos contratos ( 673 )

Contratos por status ( 114 )

Clientes ( 571 )

Últimos 30 dias ( 7 )

Status Backup


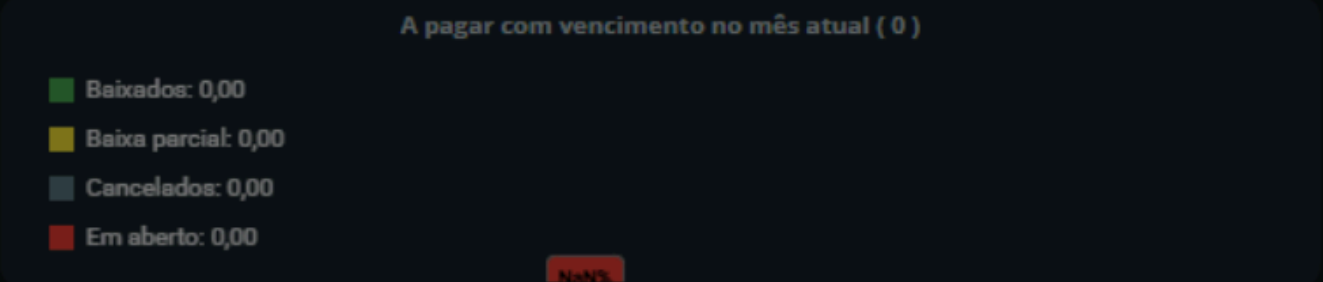
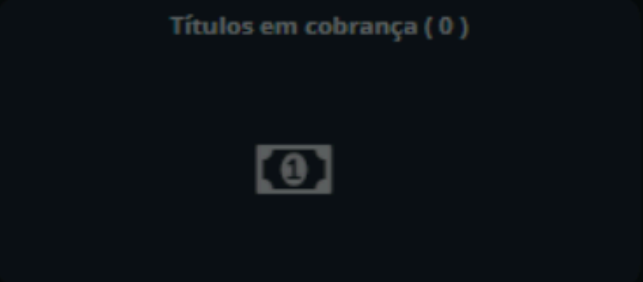
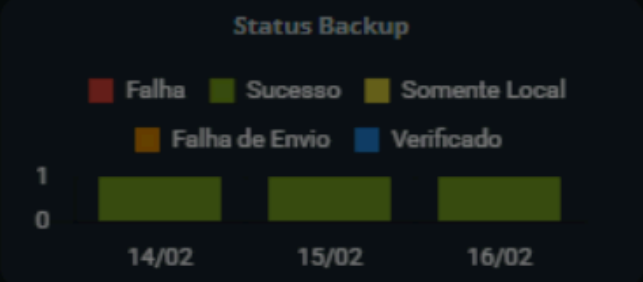
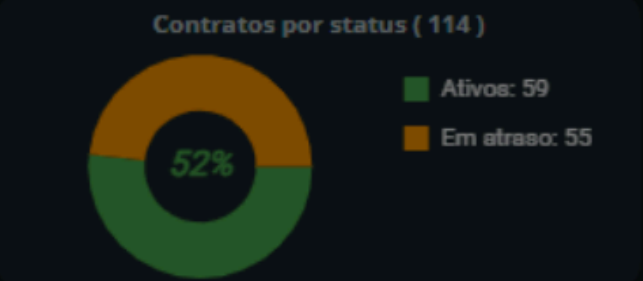
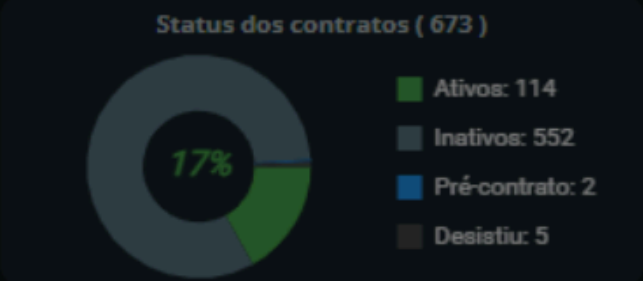
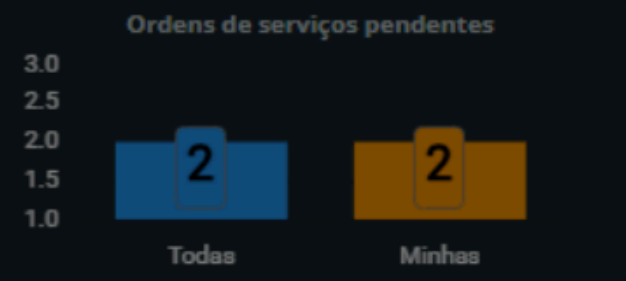
Títulos em cobrança ( 0 )

A receber com vencimento no mês atual( 291.008,25 )

A pagar com vencimento no mês atual ( 0 )

Contratos por mês em % nos últimos 365 dias

Clique em  
Produtos







# Preencha com o nome do plano

The screenshot displays the 'Definições do produto' (Product Definitions) form in the Nxplay system. The form is titled 'Definições do produto' and contains several fields and options:

- ID:** A text input field.
- Ativo:** Radio buttons for 'Sim' (selected) and 'Não'.
- Descrição produto:** A text input field, highlighted with an orange box. An orange arrow points to it from the text overlay.
- Descrição alternativa:** A text input field.
- Tipo:** Radio buttons for 'Comércio' (selected), 'Serviço', 'Fabricação', 'Matéria Prima', 'Patrimônio', and 'Consumo'.
- Controla estoque:** Radio buttons for 'Sim' and 'Não'.
- Movimentação:** Radio buttons for 'Compra', 'Venda', and 'Ambos' (selected).
- Subgrupo de produtos:** A text input field with a search icon.
- Unidade padrão:** A text input field with a search icon.

The background shows the Nxplay interface with a sidebar menu on the left and a top navigation bar. The user's name 'Jhenyfer' is visible in the top left corner.

Clique em  
serviço

Novo Salvar Cancelar Duplicar Imprimir etiqueta

Produtos Planejamento Informações Saldos por almoxarifado

Definições do produto

ID: \*

Ativo: \* ☒ Sim ☐ Não

Descrição produto: \* Plano Fast

Descrição alternativa:

Tipo: \* ☒ Comércio ☐ Serviço ☐ Matéria Prima ☐ Patrimônio ☐ Consumo

Controla estoque: \* ☐ Sim ☐ Não

Movimentação: \* ☐ Compra ☐ Venda ☒ Ambos

Subgrupo de produtos: \*

Unidade padrão: \*

# Preencha a parte de subgrupos

Subgrupo de produtos: \*



Unidade padrão: \*

Buscar...



Lembre-se, preencha os campos obrigatórios na aba de "Planejamento". Para mais informações sobre o cadastro do produto, [acesse aqui](#)

Preços

Preço base: \*



Valor da última compra:



# Preencha a unidade padrão

**Produtos**

Novo Salvar Cancelar Duplicar Imprimir etiqueta Listar produtos SVA

Produtos Planejamento Informações Saldos por almoxarifado Estoque mínimo e máximo Unidades de medida Preços Fornecedores Anexos E-commerce

Descrição alternativa:

Tipo: ☐ Comércio ☒ Serviço ☐ Fabricação

Controla estoque: ☐ Sim ☒ Não

Movimentação: ☐ Compra ☐ Venda ☒ Ambos

Subgrupo de produtos:  SERVIÇOS

**Unidade padrão:**  Buscar...

Lembre-se, preencha os campos obrigatórios na aba de "Planejamento". Para mais informações sobre o cadastro do produto, [acesse aqui](#)

Preços

Preço base:

Valor da última compra:



# O preço deve ser preenchido pelo provedor da forma que melhor se adequa a ele

**Preços**

Preço base:

Valor da última compra:

Valor de custo da última compra:

Custo médio estoque:

Custo médio total:

**Especificações**

Saldo em estoque:

**Produtos**

Novo Salvar Cancelar Duplicar Imprimir etiqueta Listar pacotes SVA

Produtos Planejamento Informações Saldo Descontado Imoxarifado Estoque mínimo e máximo Unidades Preços Fornecedores Anexos E-commerce

Definições do produto

ID: \*

Ativo: ☒ Sim ☐ Não

Descrição alternativa: \*

Tipo: ☐ Comércio ☒ Serviço ☐ Fabricação ☐ Matéria Prima ☐ Patrimônio ☐ Consumo

Controla estoque: ☒ Sim ☐ Não

Movimentação: ☐ Compra ☐ Venda ☒ Ambos

Subgrupo de produtos: 8 SERVIÇOS




Unidade padrão: 13 SER




**Vá até a aba Planejamento**




# Em classificação de saída o provedor deve colocar também a opção desejada




Tipo de tributação: \* ☒ ICMS ☐ IQN ☐ Não tributado




Aplicar exceção de tributação na NFCom: ☐ Sim ☒ Não


Classificação fiscal de saída: \*  Buscar...   


Classificação fiscal de entrada:  Buscar...   

NCM:  Buscar...   

Código CEST:  Buscar...   

Cód. do serviço:  Buscar...   

Cód. para classificação de serviço (cClass):  

Identificação do item - SPED:  

The image shows a screenshot of the Nxplay software interface. At the top, there's a header with the user name 'Jhenyfer' and a search bar. Below this is a navigation bar with several tabs: 'Produtos', 'Planejamento', 'Informações', 'Saldo por almoxarifado', 'Estoque mínimo e máximo', 'Unidades', 'Preços', 'Fornecedores', 'Anexos', and 'E-commerce'. The 'Produtos' tab is currently selected. In the top right corner of the 'Produtos' tab, there is a three-dot menu icon, which is highlighted with a yellow square. A yellow arrow points from the text overlay to this icon. The text overlay, in white on a dark background, reads: 'Entre nos três pontinhos e selecione a opção TV'. In the bottom left corner, there is a circular icon with a red 'g.' and the number '22'. In the bottom right corner, there is a small blue icon with a white star.

Produtos

Novo Salvar Cancelar Duplicar Imprimir etiqueta Listar pacotes SVA

Produtos Planejamento Informações Saldo por almoxarifado Estoque mínimo e máximo Unidades Preços Fornecedores Anexos E-commerce

Plataforma: —

Entre nos três pontinhos e selecione a opção TV

g. 22

TV/SVA



The image shows a screenshot of the NxPlay web application interface. The top navigation bar includes the user profile 'Jhenyfer' and a search bar. Below this, a row of buttons contains 'Novo', 'Salvar', 'Cancelar', 'Duplicar', 'Imprimir etiqueta', and 'Listar pacotes SVA'. A secondary row of tabs includes 'Produtos', 'Planejamento', 'Informações', 'Saldo por almoxarifado', 'Estoque mínimo e máximo', 'Unidades', 'Preços', 'Fornecedores', 'Anexos', and 'E-commerce'. The 'Produtos' tab is active. In the 'Produtos' section, the 'Plataforma' dropdown menu is highlighted with a yellow box, and a yellow arrow points to it. A large black box with white text reads 'Clique em Plataforma e selecione NxPlay'. The bottom left corner shows a Google Assistant icon with a 'g.' logo and a '22' notification badge. The bottom right corner features a blue star icon.

Produtos

Novo Salvar Cancelar Duplicar Imprimir etiqueta Listar pacotes SVA

Produtos Planejamento Informações Saldo por almoxarifado Estoque mínimo e máximo Unidades Preços Fornecedores Anexos E-commerce

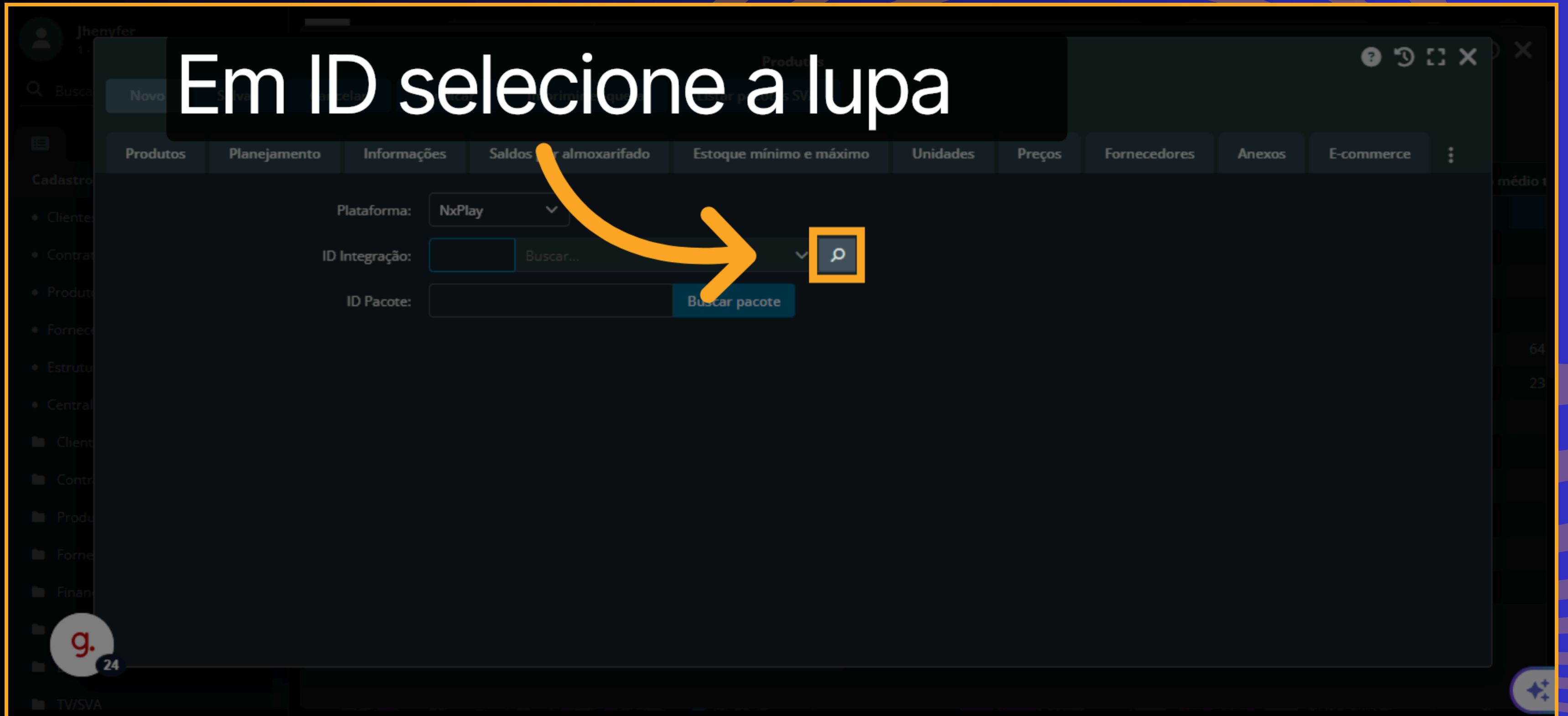
Plataforma: --

Clique em Plataforma e  
selecione NxPlay

g. 22

TV/SVA

Em ID selecione a lupa



Integrações

Novo Editar Deletar Inserir Registro selecionado

ID Consultar por ID

ID	Descrição	Plataforma
----	-----------	------------

Clique aqui

Integrações

Novo

Editar

Deletar

Inserir Registro selecionado

ID ▾

Consultar por ID

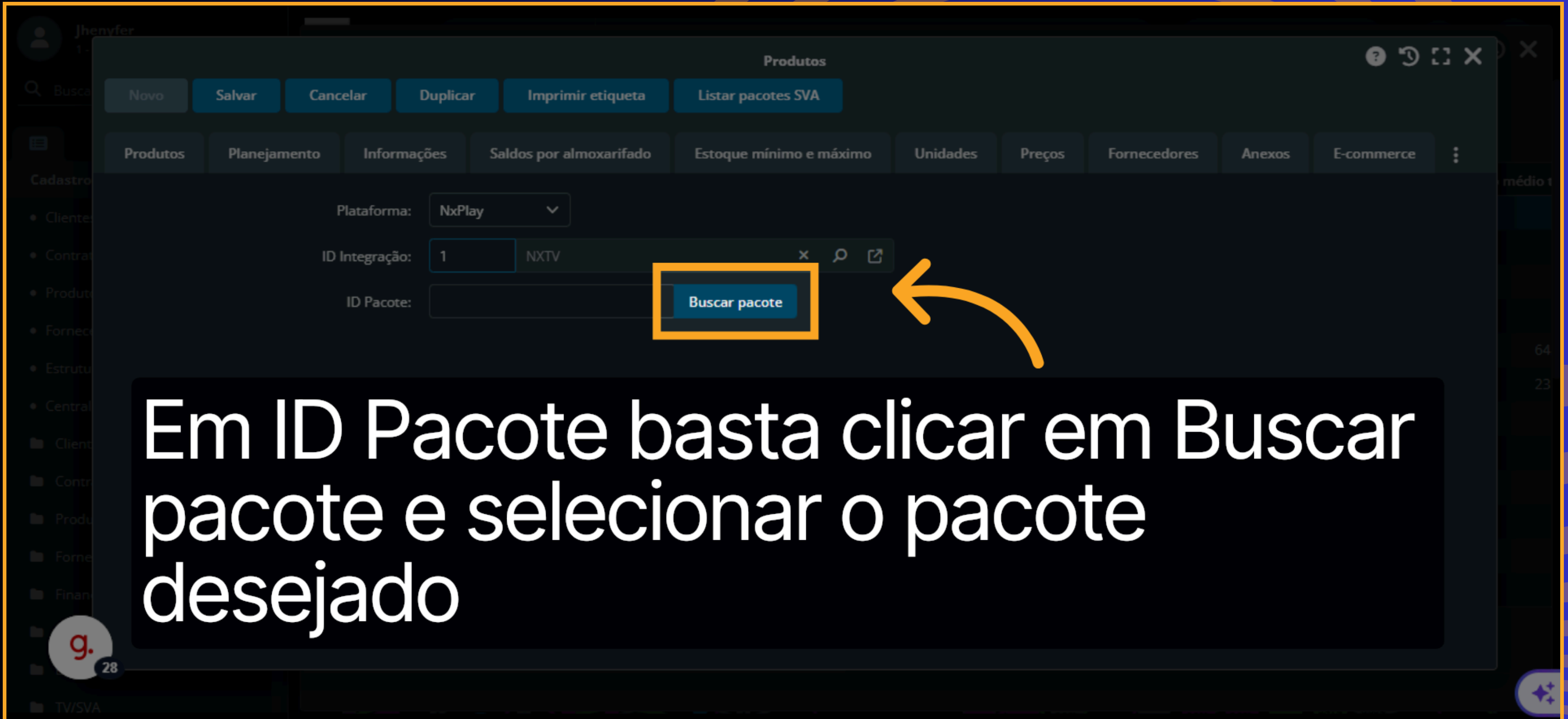
⌵ ⚙ ⬇

⏮ ⏪ ⏩ ⏭ 1 - 1 / 1

ID	Descrição	Plataforma
1	NXTV	NxPlay

Clique em NxPlay





Produtos

Novo Salvar Cancelar Duplicar Imprimir etiqueta Listar pacotes SVA

Produtos Planejamento Informações Saldos por almoxarifado Estoque mínimo e máximo Unidades Preços Fornecedores Anexos E-commerce

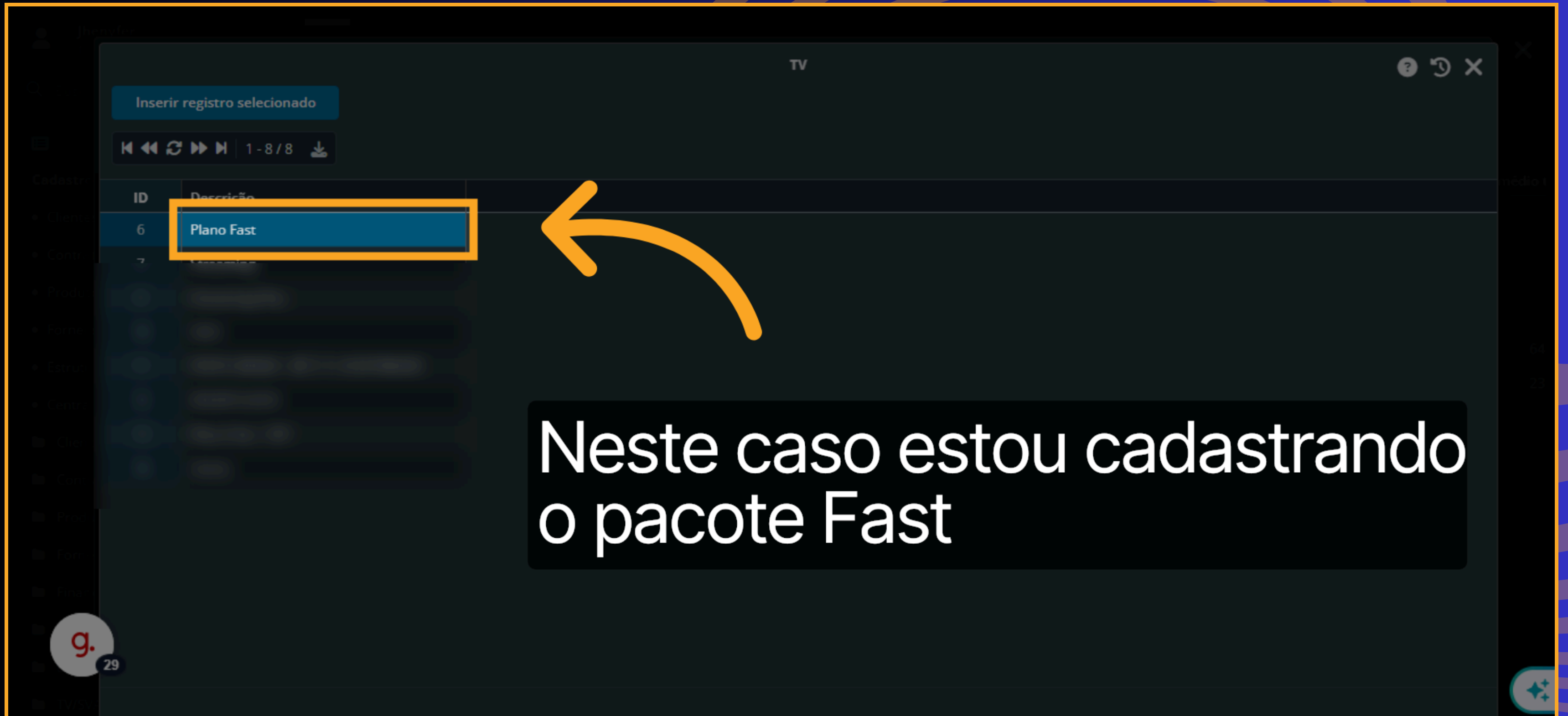
Plataforma: NxPlay

ID Integração: 1 NXTV

ID Pacote:

Buscar pacote

Em ID Pacote basta clicar em Buscar pacote e selecionar o pacote desejado



The screenshot shows a software interface with a dark theme. At the top, there's a header bar with the text 'TV' and some icons. Below the header, there's a button labeled 'Inserir registro selecionado'. Underneath that is a navigation bar with icons for back, forward, and a list of 8 items (1-8/8). The main area contains a table with two columns: 'ID' and 'Descrição'. The first row of the table has '6' in the ID column and 'Plano Fast' in the Descrição column. This row is highlighted with a blue background and a yellow border. A yellow arrow points from the text box to this row. The text box contains the text 'Neste caso estou cadastrando o pacote Fast'. In the bottom left corner, there's a circular icon with a red 'g.' and the number '29' next to it. In the bottom right corner, there's a small icon with three stars.

ID	Descrição
6	Plano Fast
7	
8	
9	
10	
11	
12	
13	
14	
15	

Neste caso estou cadastrando o pacote Fast

The image shows a screenshot of the NxPlay web application interface. The top navigation bar includes a search bar and several buttons: 'Novo', 'Salvar', 'Cancelar', 'Imprimir etiqueta', and 'Listar pacotes SVA'. The 'Salvar' button is highlighted with a yellow rectangular box, and a yellow arrow points to it from the right. Below the navigation bar, there are tabs for 'Produtos', 'Planejamento', 'Informações', 'Saldo por almojarifado', 'Estoque mínimo e máximo', 'Unidades', 'Preços', 'Fornecedores', 'Anexos', and 'E-commerce'. The main content area displays a form with the following fields: 'Plataforma:' with a dropdown menu showing 'NxPlay', 'ID Integração:' with a text input containing '1' and a search icon, and 'ID Pacote:' with a text input and a 'Buscar pacote' button. A large, semi-transparent black box with white text is overlaid on the bottom half of the screen, reading 'Agora é só salvar!'. The background of the entire image features a blue and purple abstract pattern.

**Produtos**

Novo **Salvar** Cancelar Imprimir etiqueta Listar pacotes SVA

Produtos Planejamento Informações Saldo por almojarifado Estoque mínimo e máximo Unidades Preços Fornecedores Anexos E-commerce

Plataforma: NxPlay

ID Integração: 1

ID Pacote: Buscar pacote

**Agora é só salvar!**



Obrigado por fazer parte da  
nossa equipe!